

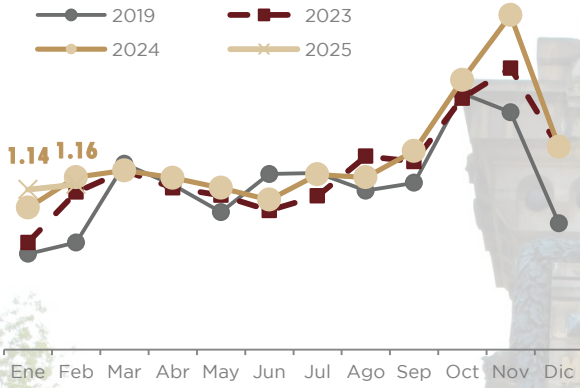


ESTADÍSTICA TURÍSTICA EN LA CDMX

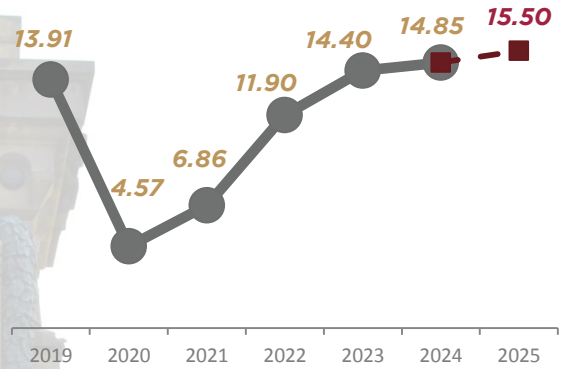
Enero-febrero - 2025

LLEGADA DE TURISTAS A HOTELES DE LA CDMX (millones)

Llegada de turistas mensual

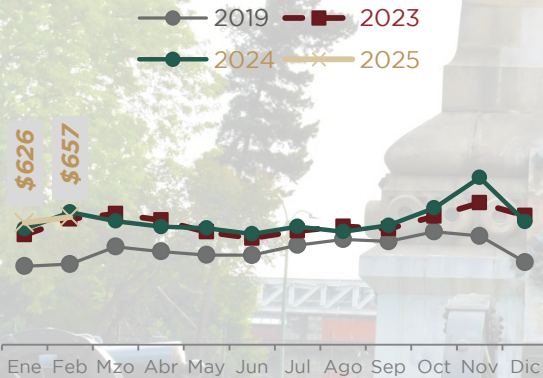


Llegada de turistas anual

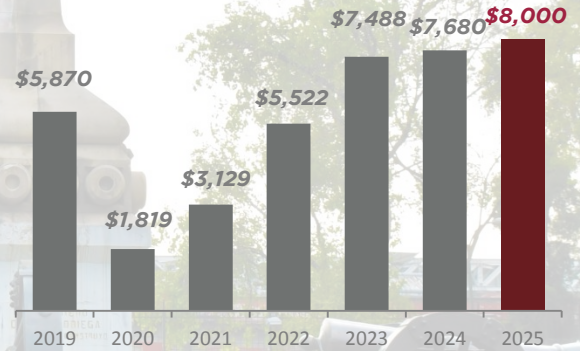


DERRAMA DE TURISTAS HOSPEDADOS EN HOTELES DE LA CDMX (millones de dólares)

Derrama económica de turistas mensual



Derrama económica de turistas anual



Tipo de turista	Gasto medio (pesos) Feb		Gasto medio (dólares) Feb	
	2024	2025 /p	2024	2025 /p
Nacional	\$5,083	\$5,285	\$297	\$258
Internacional	\$21,550	\$26,791	\$1,261	\$1,307
Total	\$9,611	\$11,434	\$562	\$558

Fuente: Secretaría de Turismo de la CDMX.

Nota 1: Los datos correspondientes a 2025 deben considerarse como preliminares.

Nota 2: A partir de enero de 2024, la Secretaría de Turismo de la Ciudad de México publica el gasto de los turistas en dólares de Estados Unidos, conforme a lo publicado por el Instituto Nacional de Estadística y Geografía (INEGI) y la Secretaría de Turismo del Gobierno de México