


ESTADÍSTICA TURÍSTICA EN LA CDMX

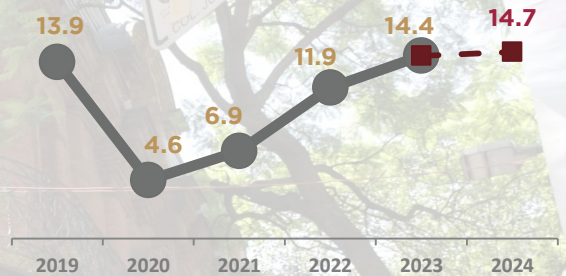
Cifras acumuladas de enero a agosto 2024

LLEGADA DE TURISTAS A HOTELES DE LA CDMX (millones)

Llegada de turistas mensual

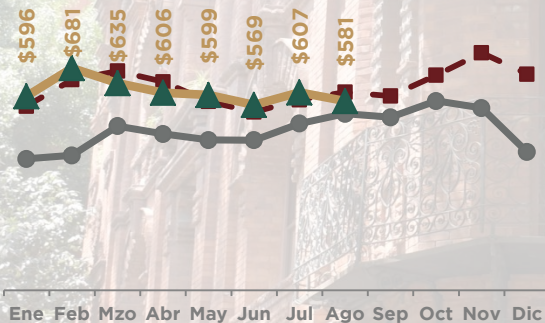


Llegada de turistas anual

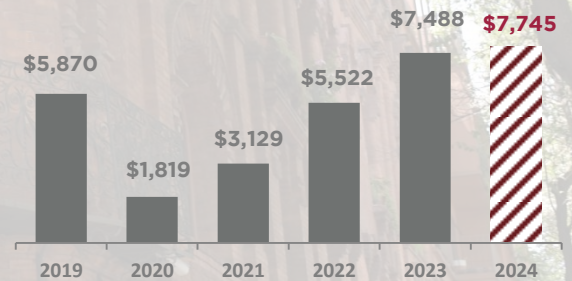


DERRAMA DE TURISTAS HOSPEDADOS EN HOTELES DE LA CDMX (millones de dólares)

Derrama económica de turistas mensual



Derrama económica de turistas anual



Tipo de turista	Gasto medio (pesos) Ene-Ago		Gasto medio (dólares) Ene-Ago	
	2019	2024 /p	2019	2024 /p
Nacional	\$4,037	\$5,157	\$210	\$295
Internacional	\$19,654	\$20,436	\$1,022	\$1,168
Total	\$8,130	\$9,170	\$423	\$524

Fuente: Secretaría de Turismo de la CDMX.

Nota 1: Los datos correspondientes a 2024 deben considerarse como preliminares.

Nota 2: A partir de enero de 2024, la Secretaría de Turismo de la Ciudad de México publica el gasto de los turistas en dólares de Estados Unidos, conforme a lo publicado por el Instituto Nacional de Estadística y Geografía (INEGI) y la Secretaría de Turismo del Gobierno de México