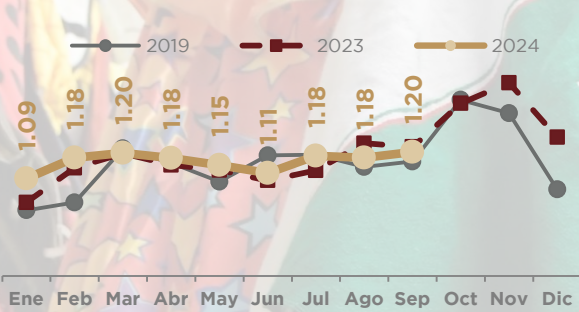


# ESTADÍSTICA TURÍSTICA EN LA CDMX

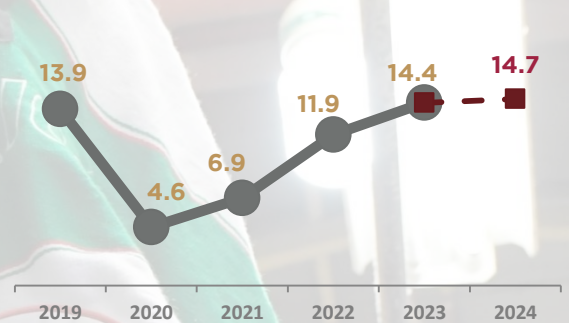
Cifras acumuladas de enero a septiembre 2024

## LLEGADA DE TURISTAS A HOTELES DE LA CDMX (millones)

### Llegada de turistas mensual

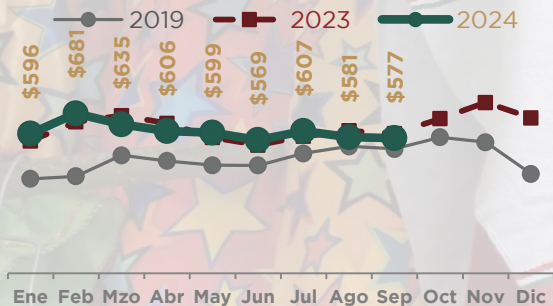


### Llegada de turistas anual

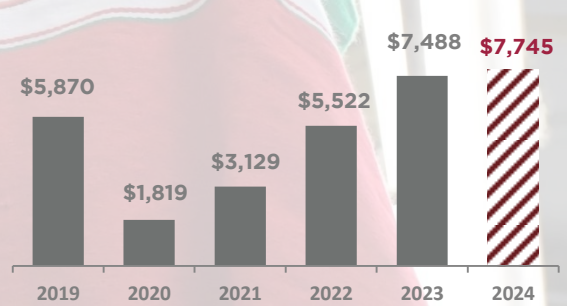


## DERRAMA DE TURISTAS HOSPEDADOS EN HOTELES DE LA CDMX (millones de dólares)

### Derrama económica de turistas mensual



### Derrama económica de turistas anual



Tipo de turista	Gasto medio (pesos) Ene-Sep		Gasto medio (dólares) Ene-Sep	
	2019	2024 /p	2019	2024 /p
Nacional	\$4,033	\$5,142	\$210	\$291
Internacional	\$19,694	\$20,638	\$1,021	\$1,164
<b>Total</b>	<b>\$8,225</b>	<b>\$9,226</b>	<b>\$427</b>	<b>\$521</b>

Fuente: Secretaría de Turismo de la CDMX.

Nota 1: Los datos correspondientes a 2024 deben considerarse como preliminares.

Nota 2: A partir de enero de 2024, la Secretaría de Turismo de la Ciudad de México publica el gasto de los turistas en dólares de Estados Unidos, conforme a lo publicado por el Instituto Nacional de Estadística y Geografía (INEGI) y la Secretaría de Turismo del Gobierno de México.